

5

Adjust the volume
Lautstärke einstellen
Réglage du volume
Ajuste de volumen



Connect Roger MyLink to your Roger microphone
Verbinden Sie Roger MyLink mit Ihrem Roger-Mikrofon
Connecter Roger MyLink avec votre Roger microphone
Conectar Roger MyLink con su micrófono Roger

A



B



Roger MyLink is not compatible with FM transmitters
Roger MyLink funktioniert nicht mit FM Sender
Roger MyLink n'est pas compatible avec des émetteurs FM
Roger MyLink no es compatible con los transmisores FM



End



The Roger MyLink user guide will give you detailed information about the setup.

Die Roger MyLink Gebrauchsanweisung informiert detailliert über den Gebrauch.

Le mode d'emploi Roger MyLink vous donnera des informations détaillées sur l'utilisation.

Las instrucciones de uso del Roger MyLink le darán una información más detallada sobre su uso.

Manufacturer:

Phonak AG
Laubisrütistrasse 28
CH-8712 Stäfa
Switzerland

EU Representative:

Phonak GmbH
D-70736 Fellbach-Oeffingen
Germany

www.phonak.com/phonak-roger



Roger MyLink

Quick setup guide / Schnellstartanleitung
Guide d'installation rapide / Guía rápida de instalación



roger

PHONAK
life is on


029-3165-00D03/V1.00/2013-02/A+W Printed in Vietnam © Phonak AG All rights reserved

Start

Components
Komponenten
Composants
Componentes


Roger MyLink

Power Supply



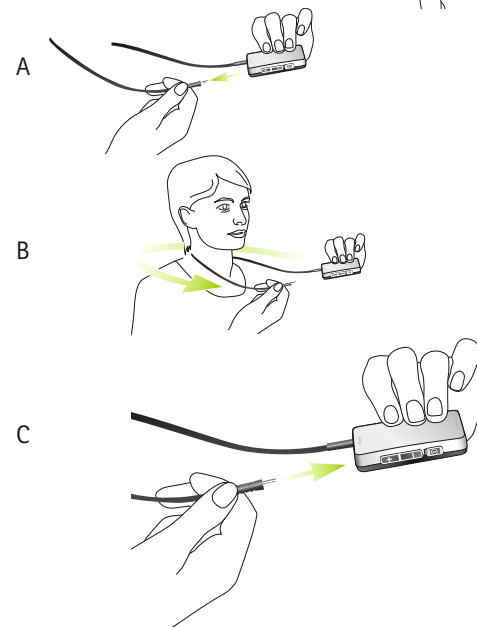
1

Charging Roger MyLink
Roger MyLink aufladen
Charger Roger MyLink
Cargar el Roger MyLink



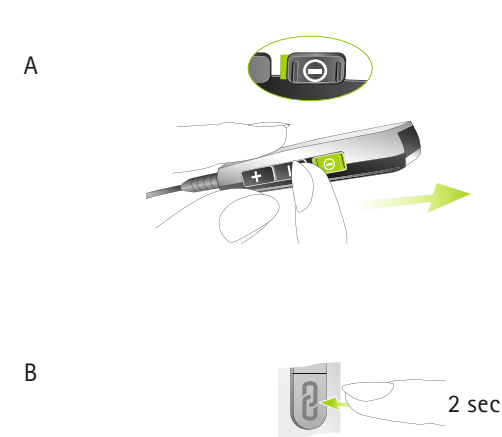
2

Wearing Roger MyLink
Roger MyLink tragen
Porter Roger MyLink
Llevar Roger MyLink



3

Switching on Roger MyLink and its Roger microphone
Roger MyLink und Roger-Mikrofon einschalten
Mise en marche du Roger MyLink et du Roger microphone
Encendiendo el Roger MyLink y el micrófono Roger



4

Activate the T-Coil program in your hearing aid
Telefonspule im Hörgerät aktivieren
Activer le programme T-Coil de votre aide auditive
Activar el programa T-Coil en su audifono

